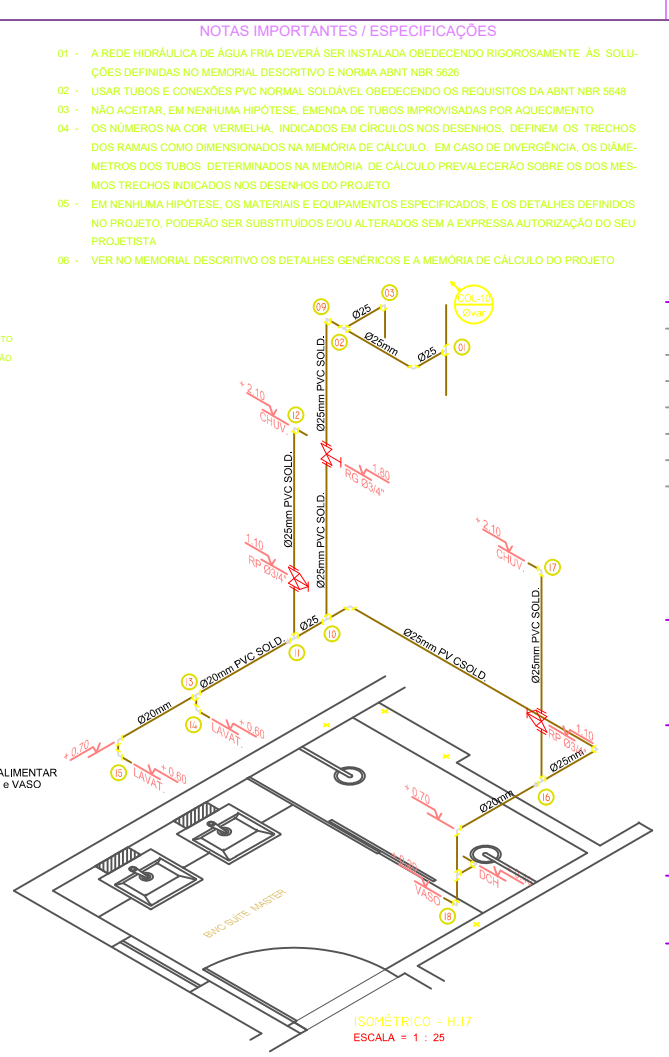
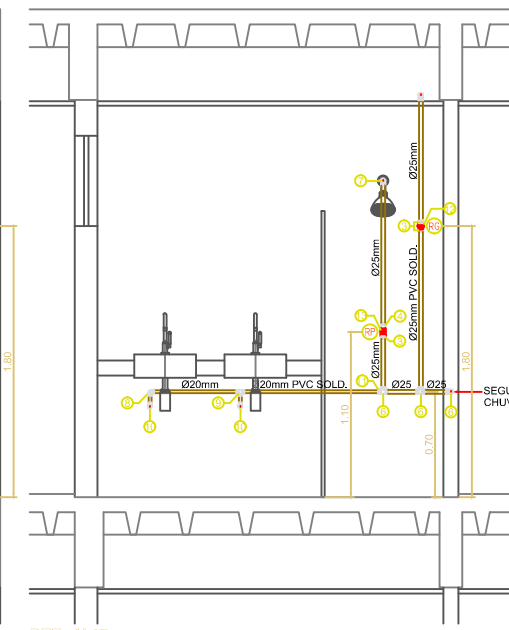
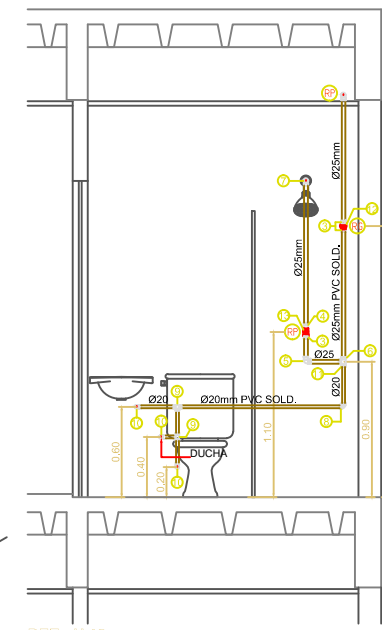


**LEGENDA**

Grupo	Rev	Descrição	Quant.	Dimensões
Tubos	1	TUBO PVC SOLDÁVEL MARROM	6,00	20 MM
	2	TUBO PVC SOLDÁVEL MARROM	11,00	25 MM
Conexões	3	ADAPTADOR SOLDÁVEL CURTO COM BOLSA E ROSCA PARA REGISTRO DE PVC MARROM	6,00	25 MM X 3/4"
	4	LULA SOLDÁVEL E COM ROSCA DE PVC MARROM	2,00	25 MM X 3/4"
	5	JOELHO DE 90° DE PVC SOLDÁVEL MARROM	2,00	25 MM
	6	TE PVC SOLDÁVEL MARROM	3,00	25 MM
	7	JOELHO DE 90° SOLDÁVEL E COM BUCHA DE LATÃO	3,00	25 MM X 1/2"
	8	JOELHO DE 90° DE PVC SOLDÁVEL MARROM	5,00	20 MM
	9	TE PVC SOLDÁVEL MARROM	3,00	20 MM
	10	JOELHO DE 90° SOLDÁVEL E COM BUCHA DE LATÃO	7,00	20 MM X 1/2"
	11	BUCHA DE REDUÇÃO SOLDÁVEL CURTA	3,00	20MM X 20 MM
	Metals	12	REGISTRO DE GAVETA	2,00
13		REGISTRO DE PRESSÃO	2,00	3/4"



ESPAÇO RESERVADO AO CONTRATANTE

R00	04/11/2018	EMISSÃO INICIAL
REV. N°	DATA	DESCRIÇÃO

**PROPRIETÁRIO:** \_\_\_\_\_

**PROJETO:** Fernando de Costa Castello Branco  
ENQ. CIVIL - CREA RN 980.320.583-1

**EXECUÇÃO:** \_\_\_\_\_

**PROJETISTA:** IPEC INSTALAÇÕES

ED. SÃO LUÍS MULTIPRESARIAL GALA 110  
RENASÇANÇA II - SÃO LUÍS - MA  
Tel.: 98 - 3083.2219 / 9902.3311  
www.ipecma.com.br

**DELMAN**  
SOLUÇÕES EM TUBOS

**HID 05/28**

EMPENHAMENTO LOCAL

**EDIFÍCIO PORTO DO MAR**  
RUA DO FAROL S/N - PONTA DO FAROL - SÃO LUÍS - MA

TÍTULO DO DESENHO

**12° e 11° PAV. TIPO**  
APART. 01 - BWC SUÍTE MASTER - BWC ÁREA DE SERVIÇO  
RAMAIS DE ÁGUA FRIA - VISTAS - ISOMÉTRICOS

ESCALA: 1 : 25  
DATA: 04/11/2018  
ARQUIVO: IPEC-225-DRPM\_HID-PE-005-R00

ESTE PROJETO NÃO PODE SER EXECUTADO, COPIADO OU CEDIDO FORA DOS TERMOS CONTRATADOS