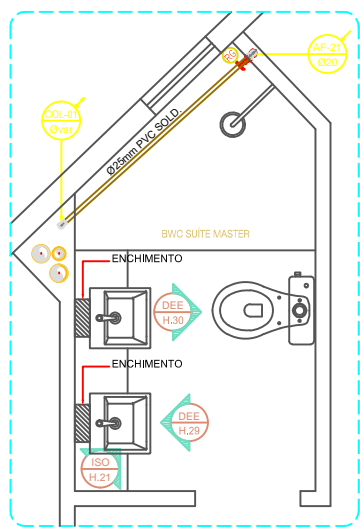
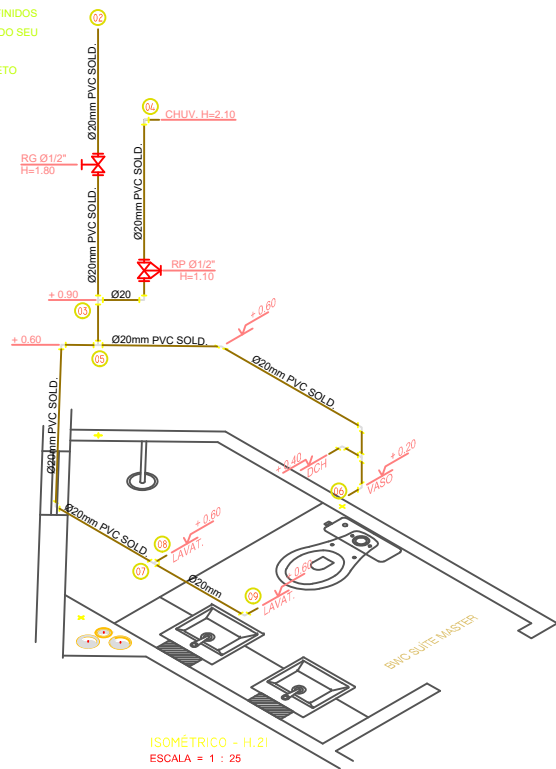


NOTAS IMPORTANTES / ESPECIFICAÇÕES

- 01 - A REDE HIDRÁULICA DE ÁGUA FRIA DEVERÁ SER INSTALADA OBEDECENDO RIGOROSAMENTE ÀS SOLUÇÕES DEFINIDAS NO MEMORIAL DESCRITIVO E NORMA ABNT NBR 5626
- 02 - USAR TUBOS E CONEXÕES PVC NORMAL SOLDÁVEL OBEDECENDO OS REQUISITOS DA ABNT NBR 5648
- 03 - NÃO ACEITAR, EM NENHUMA HIPÓTESE, EMENDA DE TUBOS IMPROVISADAS POR AQUECIMENTO
- 04 - OS NÚMEROS NA COR VERMELHA, INDICADOS EM CÍRCULOS NOS DESENHOS, DEFINEM OS TRECHOS DOS RAMAIS COMO DIMENSIONADOS NA MEMÓRIA DE CÁLCULO. EM CASO DE DIVERGÊNCIA, OS DIÂMETROS DOS TUBOS DETERMINADOS NA MEMÓRIA DE CÁLCULO PREVALECERÃO SOBRE OS DOS MESMOS TRECHOS INDICADOS NOS DESENHOS DO PROJETO
- 05 - EM NENHUMA HIPÓTESE, OS MATERIAIS E EQUIPAMENTOS ESPECIFICADOS, E OS DETALHES DEFINIDOS NO PROJETO, PODERÃO SER SUBSTITUÍDOS E/OU ALTERADOS SEM A EXPRESSA AUTORIZAÇÃO DO SEU PROJETISTA
- 06 - VER NO MEMORIAL DESCRITIVO OS DETALHES GENÉRICOS E A MEMÓRIA DE CÁLCULO DO PROJETO



PLANTA BADIÁ - APART. 01
BWC SUÍTE MASTER
ESCALA = 1 : 25



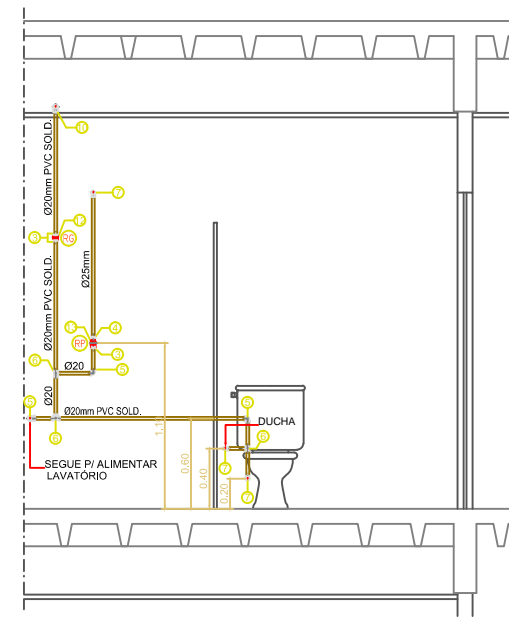
ISOMÉTRICO - H. 21
ESCALA = 1 : 25

LEGENDA

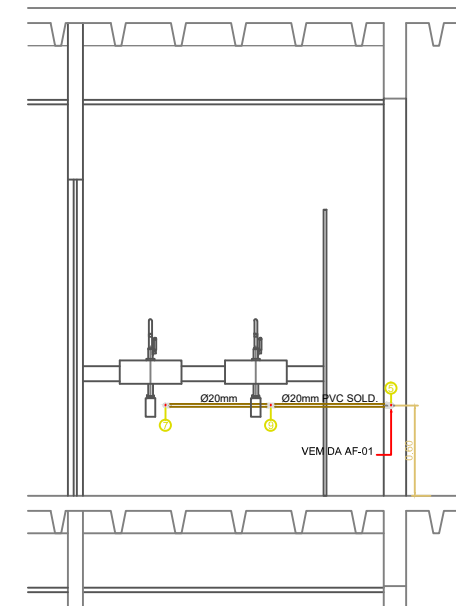
Grupo	Ref.	Descrição	Quant.	Dimensões	
Tubos	1	TUBO PVC SOLDÁVEL MARRROM	9,00	20 MM	
	2	TUBO PVC SOLDÁVEL MARRROM	-	-	
Conexões	3	ADAPTADOR SOLDÁVEL CURTO COM BOLSA E ROSCA PARA REGISTRO DE PVC MARRROM	3,00	20 MM X 1/2"	
	4	LUIVA SOLDÁVEL E COM COM ROSCA DE PVC MARRROM	1,00	20 MM X 1/2"	
	5	JOELHO DE 90° DE PVC SOLDÁVEL MARRROM	4,00	20 MM	
	6	TE PVC SOLDÁVEL MARRROM	3,00	20 MM	
	7	JOELHO DE 90° SOLDÁVEL E COM BUCHA DE LATÃO	4,00	20 MM X 1/2"	
	8	JOELHO DE 45° DE PVC SOLDÁVEL MARRROM	2,00	20 MM	
	9	TE PVC SOLDÁVEL COM BUCHÃO DE LATÃO	1,00	20 MM X 1/2"	
	10	BUCHÃO DE REDUÇÃO SOLDÁVEL CURTA	1,00	25MM X 20 MM	
	Metais	12	REGISTRO DE GAVETA	1,00	1/2"
		13	REGISTRO DE PRESSÃO	1,00	1/2"

LEGENDA

- TUBULAÇÃO DE ÁGUA FRIA POTÁVEL
- TUBULAÇÃO QUE SOBE
- TUBULAÇÃO QUE DESCE
- TUBULAÇÃO QUE PASSA
- TUBULAÇÃO DE ÁGUA FRIA
- DETALHE N° (VER MEMORIAL DESCRITIVO)
- EE - DETALHE ESPECÍFICO DO PROJETO
- EG - DETALHE GENÉRICO DE EXECUÇÃO



DEE - H.30
ESO. VERT. RAMAL ALIMENTAÇÃO
ESCALA = 1 : 25



DEE - H.20
ESO. VERT. RAMAL DE ALIMENTAÇÃO
ESCALA = 1 : 25

ESPAÇO RESERVADO AO CONTRATANTE

REV. Nº	DATA	DESCRIÇÃO
R00	04/11/2018	EMISSÃO INICIAL
REV. Nº	DATA	DESCRIÇÃO

PROPRIETÁRIO: _____
PROJETO: Fernando da Costa Castello Branco
ENQº CIVIL - CREA/RN 980.320.583-1
EXECUÇÃO: _____

PROJETISTA: **IPEC** INSTALAÇÕES
ED. SÃO LUÍS MULTIPRESARIAL GALIA 110
RENASÇANÇA II - SÃO LUÍS - MA
Tel.: 98 - 3083.2219 / 9902.3311
www.ipecma.com.br

COORDENADOR: AURÉLIO
PROJETISTA: FERNANDO
DESENHISTA: MADSON
FOLHA Nº

DELMAN ENFERMEIROS LTDA

HID 11/28

EMPREENDEDOR LOCAL: EDIFÍCIO PORTO DO MAR
RUA DO FAROL S/N - PONTA DO FAROL - SÃO LUÍS - MA

PROJETO: 10º ao 1º PAV. TIPO
APART. 02 - BWC SUÍTE MASTER
RAMAIS DE ÁGUA FRIA - VISTAS - ISOMÉTRICOS

ESCALA: 1 : 25
DATA: 04/11/2018
ARQUIVO: IPEC-225-DRPM_HID-PE-011-R00

ESTE PROJETO NÃO PODE SER EXECUTADO, COPIADO OU CEDIDO FORA DOS TERMOS CONTRATADOS