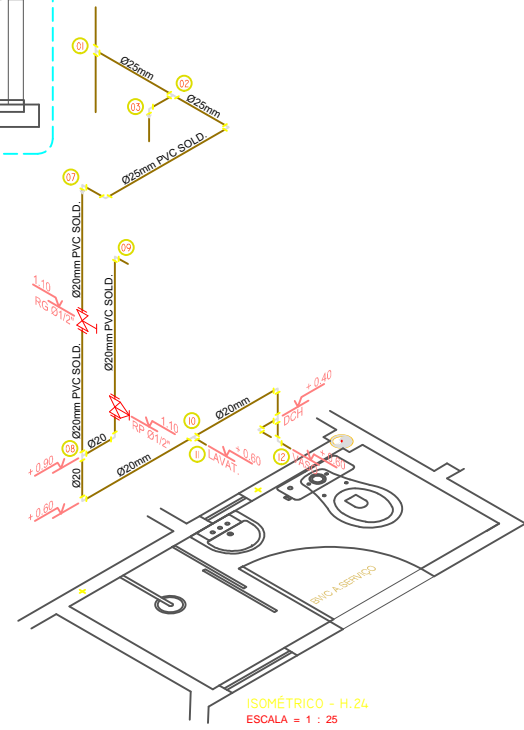


PLANTA BADIÁ - APART. 02
BWC ÁREA DE SERVIÇO - LAVABO
ESCALA = 1 : 25

LEGENDA

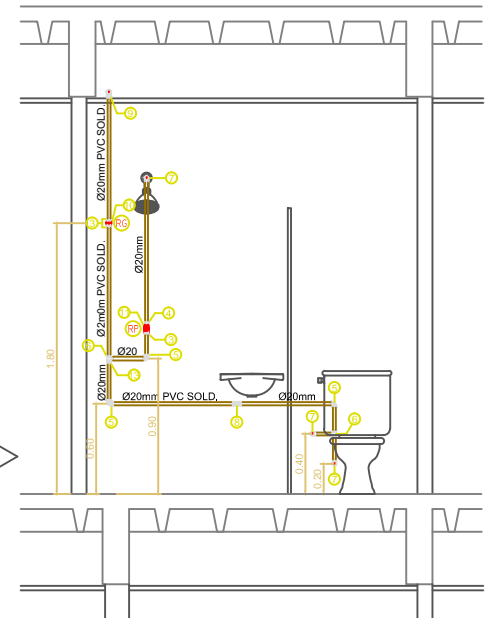
	TUBULAÇÃO DE ÁGUA FRIA POTÁVEL
	TUBULAÇÃO QUE SOBE
	TUBULAÇÃO QUE DESCE
	TUBULAÇÃO QUE PASSA
	TUBULAÇÃO DE ÁGUA FRIA
	DETALHE N° (VER MEMORIAL DESCRITIVO)
	(X) = EE - DETALHE ESPECÍFICO DO PROJETO
	(X) = EG - DETALHE GÊNÉRICO DE EXECUÇÃO



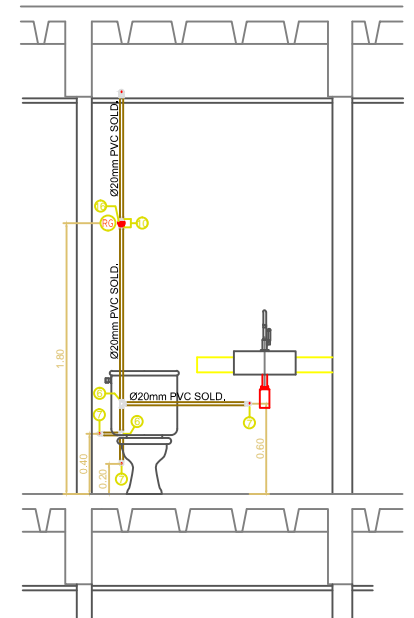
ISOMÉTRICO - H.24
ESCALA = 1 : 25

LEGENDA

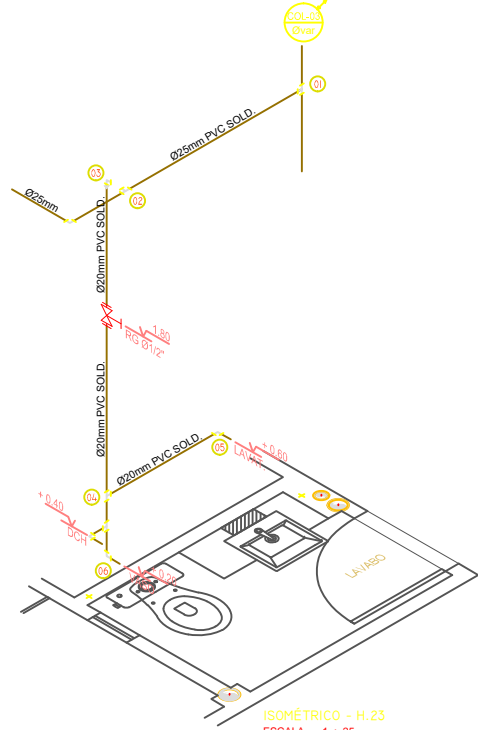
Grupo	Ref.	Descrição	Quant.	Dimensões	
Tubos	1	TUBO PVC SOLDÁVEL MARRROM	6,00	20 MM	
	2	TUBO PVC SOLDÁVEL MARRROM	-	-	
Conexões	3	ADAPTADOR SOLDÁVEL CURTO COM BOLSA E ROSCA PARA REGISTRO DE PVC MARRROM	5,00	20 MM X 1/2"	
	4	LUVA SOLDÁVEL E COM ROSCA DE PVC MARRROM	1,00	20 MM X 1/2"	
	5	JOELHO DE 90° DE PVC SOLDÁVEL MARRROM	3,00	20 MM	
	6	TE PVC SOLDÁVEL MARRROM	4,00	20 MM	
	7	JOELHO DE 90° SOLDÁVEL E COM BUCHA DE LATÃO	6,00	20 MM X 1/2"	
	8	TE PVC SOLDÁVEL COM BUCHA DE LATÃO	1,00	20 MM X 1/2"	
	9	BUCHÃO DE REDUÇÃO SOLDÁVEL CURTA	2,00	25MM X 20 MM	
	Mopos	10	REGISTRO DE GAVETA	2,00	1/2"
		11	REGISTRO DE PRESSÃO	1,00	1/2"



DEE - H.24
ESQ. VERT. RAMAL ALIMENTAÇÃO
ESCALA = 1 : 25



DEE - H.23
ESQ. VERT. RAMAL ALIMENTAÇÃO
ESCALA = 1 : 25



ISOMÉTRICO - H.23
ESCALA = 1 : 25

- NOTAS IMPORTANTES / ESPECIFICAÇÕES**
- A REDE HIDRÁULICA DE ÁGUA FRIA DEVERÁ SER INSTALADA OBEDECENDO RIGOROSAMENTE ÀS SOLUÇÕES DEFINIDAS NO MEMORIAL DESCRITIVO E NORMA ABNT NBR 5626
 - USAR TUBOS E CONEXÕES PVC NORMAL SOLDÁVEL OBEDECENDO OS REQUISITOS DA ABNT NBR 5648
 - NÃO ACEITAR, EM NENHUMA HIPÓTESE, EMENDA DE TUBOS IMPROVISADAS POR AQUECIMENTO
 - OS NÚMEROS NA COR VERMELHA, INDICADOS EM CÍRCULOS NOS DESENHOS, DEFINEM OS TRECHOS DOS RAMAIS COMO DIMENSIONADOS NA MEMÓRIA DE CÁLCULO. EM CASO DE DIVERGÊNCIA, OS DIÂMETROS DOS TUBOS DETERMINADOS NA MEMÓRIA DE CÁLCULO PREVALECERÃO SOBRE OS DOS MESMOS TRECHOS INDICADOS NOS DESENHOS DO PROJETO
 - EM NENHUMA HIPÓTESE, OS MATERIAIS E EQUIPAMENTOS ESPECIFICADOS, E OS DETALHES DEFINIDOS NO PROJETO, PODERÃO SER SUBSTITUÍDOS E/OU ALTERADOS SEM A EXPRESSA AUTORIZAÇÃO DO SEU PROJETISTA
 - VER NO MEMORIAL DESCRITIVO OS DETALHES GÊNERICOS E A MEMÓRIA DE CÁLCULO DO PROJETO

ESPAÇO RESERVADO AO CONTRATANTE

R00	DATA	EMISSÃO INICIAL
R00	04/11/2018	EMISSÃO INICIAL
REV. Nº	DATA	DESCRIÇÃO

PROPRIETÁRIO: _____
 EXECUÇÃO: _____

PROJETA: **IPEC INSTALAÇÕES**
 ED. SÃO LUÍS MULTIPRESARIAL GALA 110
 RENASCENÇA II - SÃO LUÍS - MA
 Tel.: 98 - 3083.2219 / 9902.3311
 www.ipecma.com.br

COORDENADOR: AURÉLIO
 PROJETISTA: FERNANDO
 DESENHISTA: MADSON
 FOLHA Nº: _____

DELMAN
 ENGENHEIROS E ARQUITETOS

HID 15/28

EMPREENDEDOR LOCAL
EDIFÍCIO PORTO DO MAR
 RUA DO FAROL S/N - PONTA DO FAROL - SÃO LUÍS - MA

TÍTULO DO DESENHO
PAV.TIPO - APART.02
 BWC ÁREA DE SERV. 10° ao 1° - LAVABO 12° ao 1°
 RAMAIS DE ÁGUA FRIA - VISTAS - ISOMÉTRICOS

ESCALA: 1 : 25
 DATA: 04/11/2018
 ARQUITETO: AURÉLIO

PROJETO: HIDRÁULICO
 ESPÉCIE: EXECUTIVO

IPCC-225-DRPM-HID-PE-015-R00

ESTE PROJETO NÃO PODE SER EXECUTADO, COPIADO OU CEDIDO FORA DOS TERMOS CONTRATADOS