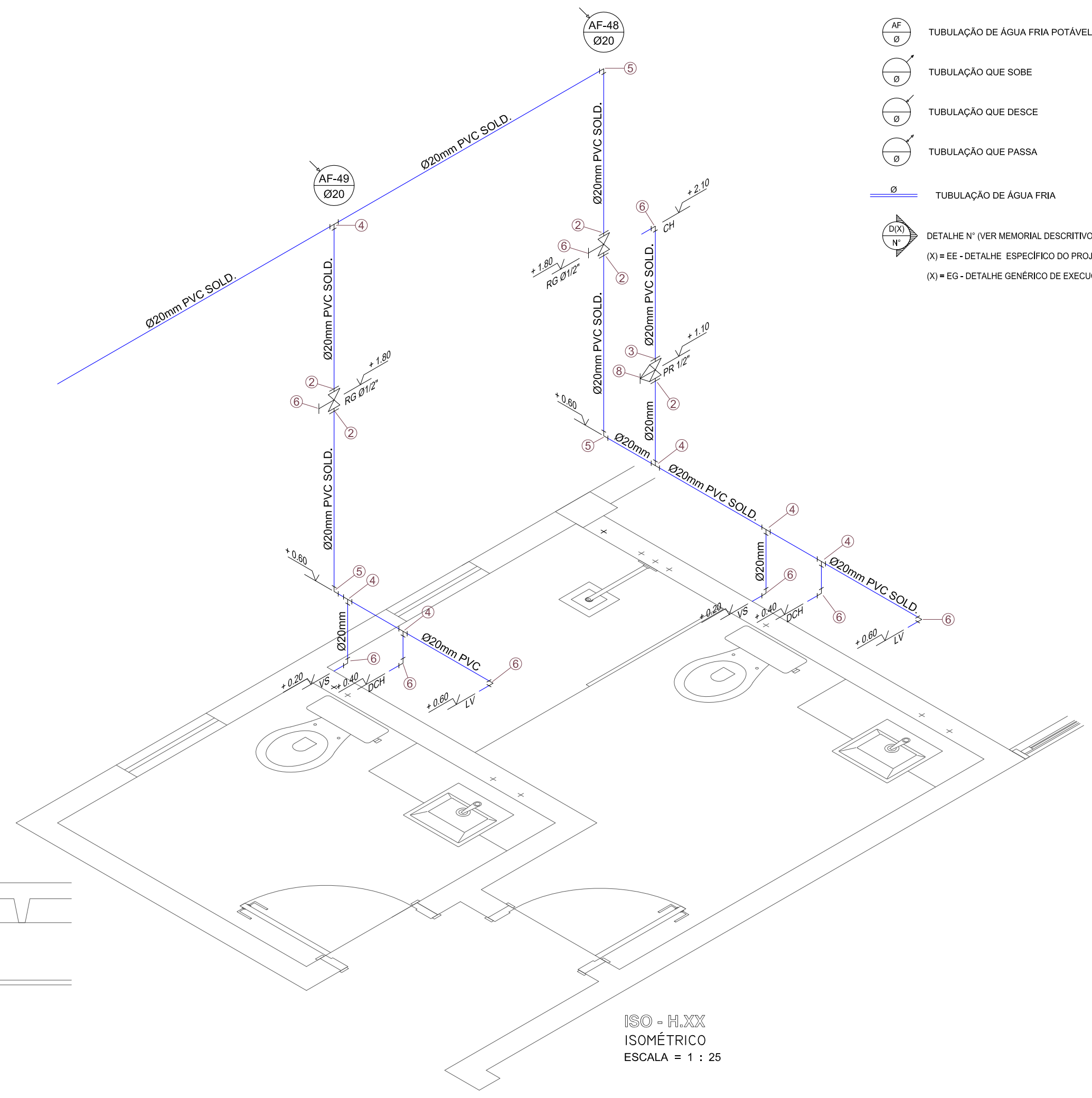
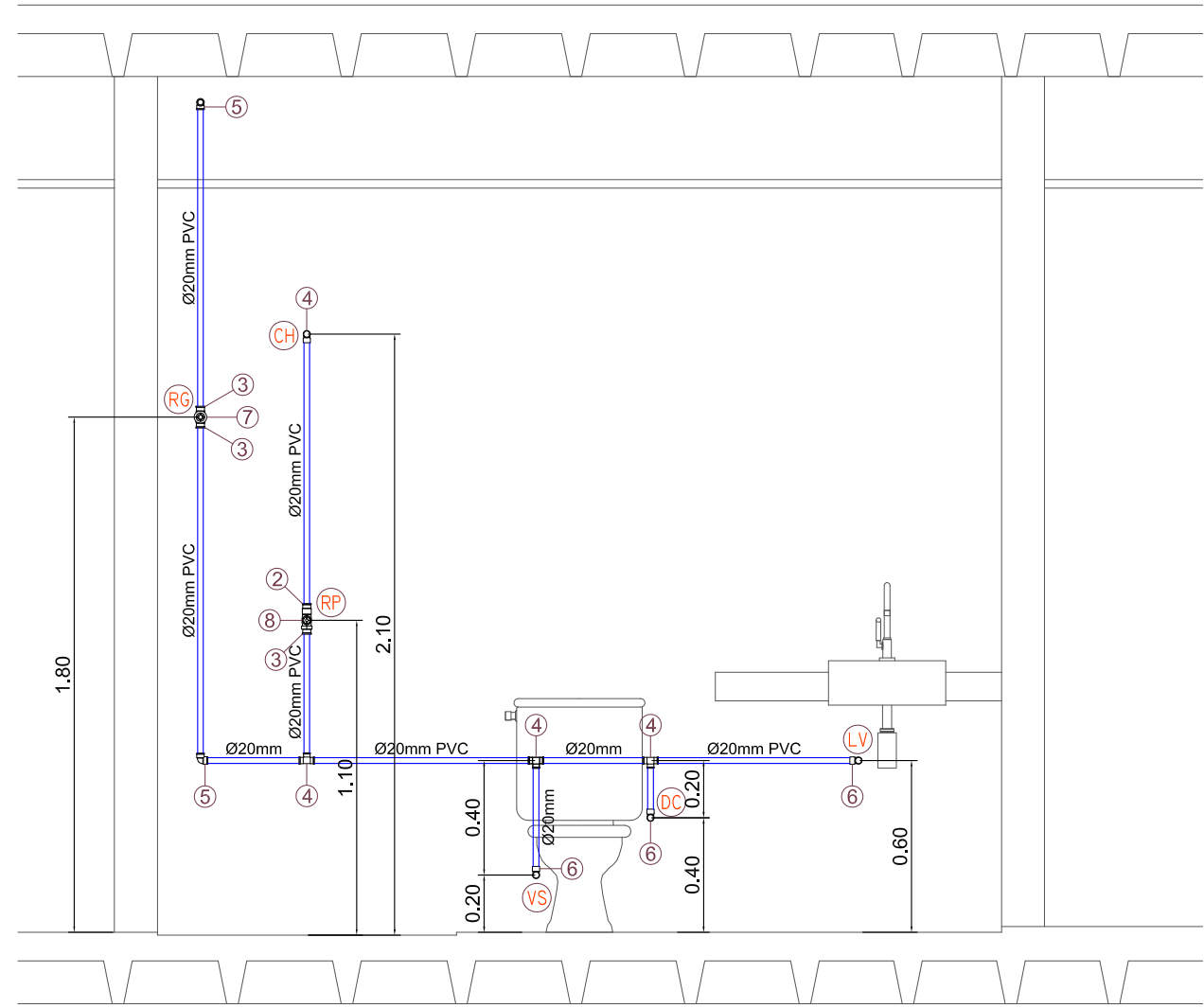


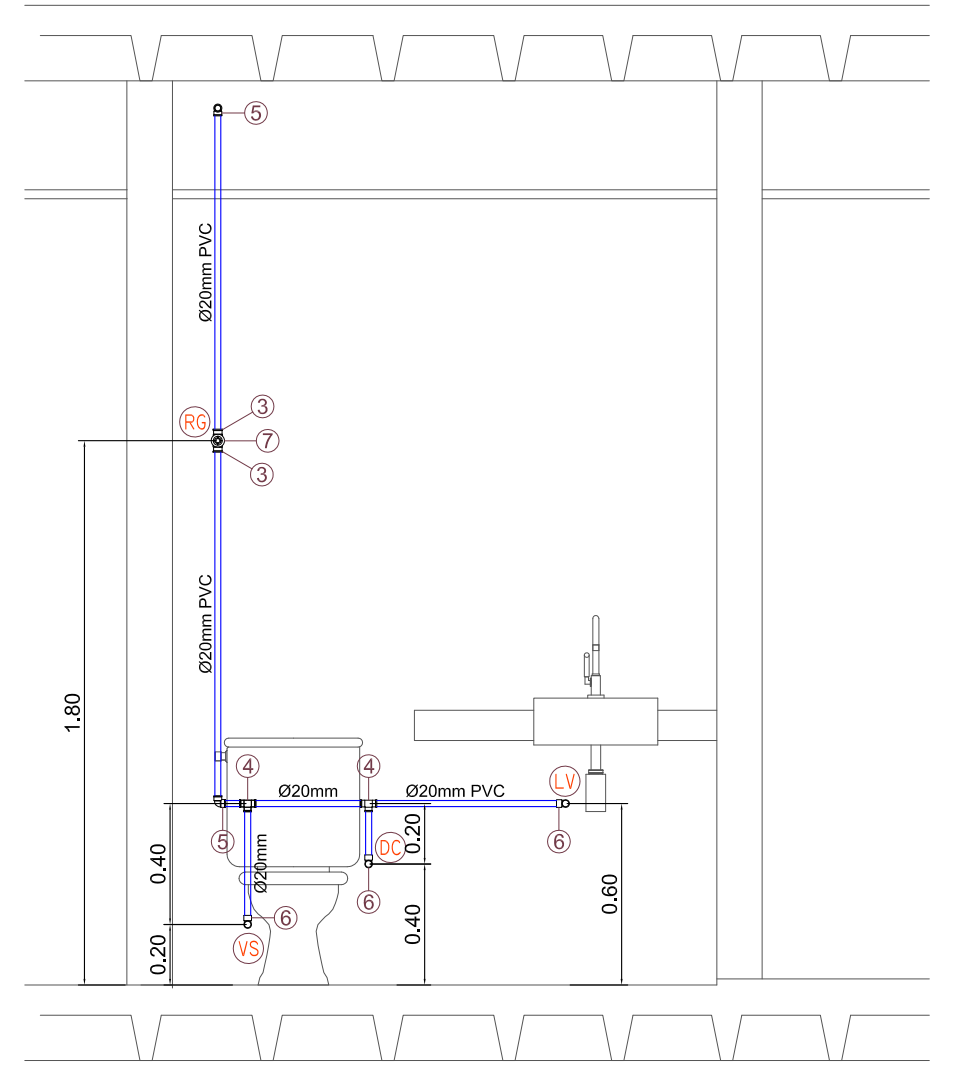
PLANTA BAIXA
PAV. TÉRREO - BANHO E WC MASC/FEM
ESCALA = 1 : 25



ISO - H.XX
ISOMÉTRICO
ESCALA = 1 : 25



DEE - H.XX
ESQ. VERT. RAMAL ALIMENTAÇÃO
ESCALA = 1 : 25



DEE - H.XX
ESQ. VERT. RAMAL ALIMENTAÇÃO
ESCALA = 1 : 25

LEGENDA

- TUBULAÇÃO DE ÁGUA FRIA POTÁVEL
- TUBULAÇÃO QUE SOBE
- TUBULAÇÃO QUE DESCE
- TUBULAÇÃO QUE PASSA
- TUBULAÇÃO DE ÁGUA FRIA
- DETALHE N° (VER MEMORIAL DESCRITIVO)
- (X) = EE - DETALHE ESPECÍFICO DO PROJETO
- (X) = EG - DETALHE GENÉRICO DE EXECUÇÃO

NOTAS IMPORTANTES / ESPECIFICAÇÕES

- 01 - A REDE HIDRÁULICA DE ÁGUA FRIA DEVERÁ SER INSTALADA OBEDECENDO RIGOROSAMENTE ÀS SOLUÇÕES DEFINIDAS NO MEMORIAL DESCRITIVO E NORMA ABNT NBR 5626
- 02 - USAR TUBOS E CONEXÕES PVC NORMAL SOLDÁVEL OBEDECENDO OS REQUISITOS DA ABNT NBR 5648
- 02 - USAR TUBOS E CONEXÕES EM PPR (POLIPROPILENO COPOLÍMERO RANDOM) PN.12 OBEDECENDO OS REQUISITOS EXIGIDOS NA ABNT NBR 15813
- 03 - NÃO ACEITAR, EM NENHUMA HIPÓTESE, EMENDA DE TUBOS IMPROVISADAS POR AQUECIMENTO
- 04 - OS NÚMEROS NA COR VERMELHA, INDICADOS EM CÍRCULOS NOS DESENHOS, DEFINEM OS TRECHOS DOS RAMAIS COMO DIMENSIONADOS NA MEMÓRIA DE CÁLCULO. EM CASO DE DIVERGÊNCIA, OS DIÂMETROS DOS TUBOS DETERMINADOS NA MEMÓRIA DE CÁLCULO PREVALECERÃO SOBRE OS DOS MESMOS TRECHOS INDICADOS NOS DESENHOS DO PROJETO
- 05 - EM NENHUMA HIPÓTESE, OS MATERIAIS E EQUIPAMENTOS ESPECIFICADOS, E OS DETALHES DEFINIDOS NO PROJETO, PODERÃO SER SUBSTITUÍDOS E/OU ALTERADOS SEM A EXPRESSA AUTORIZAÇÃO DO SEU PROJETISTA
- 06 - VER NO MEMORIAL DESCRITIVO OS DETALHES GENÉRICOS E A MEMÓRIA DE CÁLCULO DO PROJETO

ESPAÇO RESERVADO AO CONTRATANTE

R00	26/03/2021	EMISSÃO INICIAL
REV. Nº	DATA	DESCRIÇÃO

PROPRIETÁRIO: _____
 EXECUÇÃO: _____
 PROJETO: Fernando de Costa Castello Branco
 ENG. CIVIL - CREA RN 060.320.563-1

PROJETISTA: **IPEC INSTALAÇÕES**
 ED. SÃO LUIS MULTIEMPRESARIAL SALA 110
 RENASCENÇA II - SÃO LUIS - MA
 Tel.: 98 - 3083.2219 / 9902.3311
 www.ipecma.com.br

CODIGO: 225-DRPM
 COORDENADOR: AURÉLIO
 PROJETISTA: FERNANDO
 DESENHISTA: MADSON
 FOLHA Nº

DELMAN
 RODRIGUES LTDA
 INGENHEIRO CIVIL DE LICENÇA

HID 26/28

EMPREENHIMENTO E LOCAL: EDIFÍCIO PORTO DO MAR
 RUA DO FAROL S/N - PONTA DO FAROL - SÃO LUÍS - MA

TÍTULO DO DESENHO: PAV.TÉRREO
 WC E LAVABO - MASC/FEM
 RAMAIS DE ÁGUA FRIA - VISTAS E ISOMÉTRICO

PROJETO: HIDRÁULICO
 ETAPA: EXECUTIVO
 ESCALA: 1 : 25
 DATA: 26/03/2021
 ARQUIVO: IPEC-225-DRPM_HID-PE-026-R00

LEGENDA

Grupo	Ref	Descrição	Quant.	Dimensões
Tubos	1	TUBO PVC SOLDÁVEL MARROM	15,00	20 MM
Conexões	2	ADAPTADOR SOLDÁVEL CURTO COM BOLSA E ROSCA PARA REGISTRO DE PVC MARROM	1,00	20 MM X 1/2"
	3	LUIVA SOLDÁVEL E COM ROSCA DE PVC MARROM	3,00	20 MM X 1/2"
	4	TE PVC SOLDÁVEL MARROM	6,00	20 MM
	5	JOELHO DE 90° SOLDÁVEL MARROM	3,00	20 MM
	6	JOELHO DE 90° SOLDÁVEL E COM BUCHA DE LATÃO	7,00	20 MM X 1/2"
Metals	7	REGISTRO DE GAVETA	2,00	1/2"
	8	REGISTRO DE PRESSÃO	1,00	1/2"