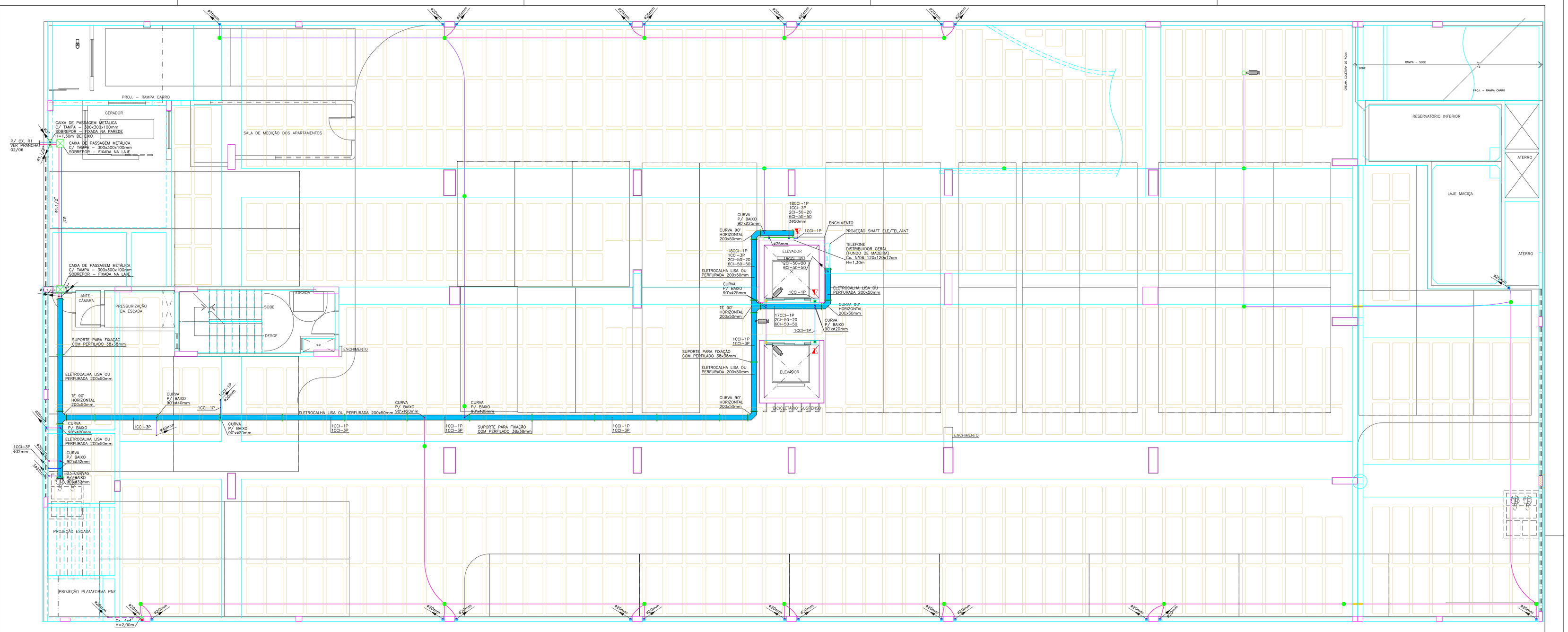


# SUBSOLO
ESC.: 1/75

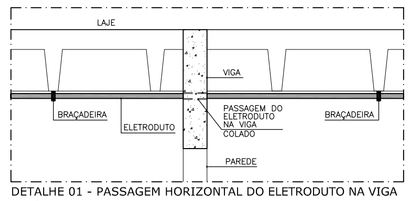


DETALHE 01 - PASSAGEM HORIZONTAL DO ELETRODUTO NA VIGA
ESC.: 1/20

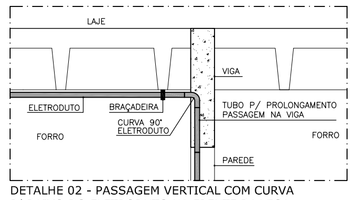


DETALHE 02 - PASSAGEM VERTICAL COM CURVA P/ BAIXO DO ELETRODUTO NA FRENTE DA VIGA
ESC.: 1/20

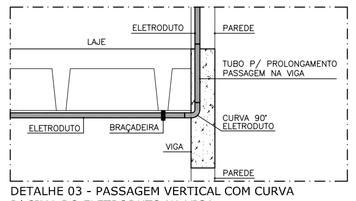


DETALHE 03 - PASSAGEM VERTICAL COM CURVA P/ CIMA DO ELETRODUTO NA VIGA
ESC.: 1/20

| SÍMBOLO | DESCRIÇÃO |
|---|---|
| | TOMADA RJ11 PARA INTERFONE H=1,30m DO PISO – EM CAIXA 4x2" PVC |
| | CÂMERA DE SEGURANÇA INFRAVERMELHO |
| | CAIXA 4x4" PVC – OCTOGONAL – APARENTE FIXADO NA LAJE DE TETO |
| | CAIXA 4x4" PVC – OCTOGONAL COM PLACA CEGA FIXADA NA LAJE |
| | ELETRODUTO PVC RÍGIDO SOLDÁVEL ø20mm APARENTE FIXADO NA LAJE DO TETO – PARA ALARME PERIMETRAL |
| | ELETRODUTO PVC RÍGIDO SOLDÁVEL ø25mm APARENTE FIXADO NA LAJE DO TETO – PARA ANTENA |
| | ELETRODUTO PVC RÍGIDO SOLDÁVEL ø25mm APARENTE FIXADO NA LAJE DO TETO – PARA CFTV |
| | ELETRODUTO PVC RÍGIDO SOLDÁVEL ø20mm APARENTE FIXADO NA LAJE DO TETO – PARA TELEFONE/INTERFONE |
| | ELETRODUTO PVC FLEXÍVEL CORRUGADO ø20mm EMBUTIDO NA PAREDE – PARA ALARME PERIMETRAL |
| | ELETRODUTO PVC RÍGIDO SOLDÁVEL ø20mm EMBUTIDO NA LAJE DO PISO – PARA ANTENA |
| | ELETRODUTO PVC RÍGIDO SOLDÁVEL ø25mm EMBUTIDO NA LAJE DO PISO – PARA TELEFONE/INTERFONE |
| | PASSAGEM HORIZONTAL DO ELETRODUTO NA VIGA – VER DETALHE 01 |
| | PASSAGEM VERTICAL DO ELETRODUTO COM CURVA PARA BAIXO NA VIGA – VER DETALHE 02 |
| | PASSAGEM VERTICAL DO ELETRODUTO COM CURVA PARA CIMA NA VIGA – VER DETALHE 02 |
| | ELETRODUTO OU CABO QUE SOBE NAQUELE PONTO |
| | ELETRODUTO QUE MUDA DE NÍVEL |

| Rev. Nº | Data | Descrição das Modificações |
|---|---|---|
| 03 | 03.02.2020 | Atualização da estrutura do reservatório |
| 02 | 30.01.2020 | Atualização da arquitetura |
| 01 | 18.12.2019 | Modificações gerais |
| 00 | 22.11.2019 | Emissão inicial |

CREA

Aprovação


ENGENHARIA ELÉTRICA
Rua 7 de setembro, 94, sala 02, Centro – Maceió/AL
CONTATOS: (82) 3313-4900 / 99381-8137
E-mail: eduardo.freire@efrengenharia.com.br


| Autores do Projeto | Assinatura |
|---|---|
| ENGENHEIRO ELETRICISTA/S. DO TRABALHO<br>EDUARDO FREIRE ROCHA - CREA: 0201037765-3 | |
| | |
| | |
| | |
| | |

Identificação do Empreendimento
EDIFÍCIO RESIDENCIAL TANNAT
Rua Professora Nadir Maia Gomes Rêgo, s/n
Jatiúca, Maceió-AL

Assunto
PROJETO TELEFÔNICO E ANTENA
SUBSOLO

Folha Nº 01/05
Escala 1/75
Data DEZEMBRO/2019
Arquivo dwg 501-TE-PE-001-SUBSOLO-R03

Áreas:
Área do terreno: 1.440,00m²
Área de construção: 12.032,82m²
Área de coberta: 1.040,00 m²

Cliente
DELMAN SAMPAIO LTDA.

Assinatura/Carimbo
CONSTRUTORA DELMAN SAMPAIO LTDA.

CÓDIGO
CÓD. EMPREEND. SSM | ESPECIALIDADE TEL | FASE E | Nº DESENHO 001 / QUANT DESENHOS 005 – REVISÃO 03


Este projeto não poderá ser reproduzido ou usado para qualquer propósito, a não ser o aqui expresso, sem prévia autorização por escrito dos autores. DIREITOS AUTORAIS PROTEGIDOS CONFORME LEI FEDERAL 5194/66